

# SKYLINE

 **BRICK**  
GRES GENERATION



# CONTENTS

---

## SKYLINE

---



LIGHT GREY .....	08
DARK GREY .....	08
BLACK .....	10
WHITE .....	10
GREY .....	12
MUSK .....	14
TAUPE .....	16
LIGHT BLUE .....	18
BEIGE .....	20
ALMOND .....	22
COPPER .....	22
BRONZE .....	24

## APPENDIX

---

SMART SOLUTION 6MM .....	26
MIX & MATCH .....	28
TECHNICAL SHEET .....	35

# SKYLINE

“La serie “Skyline” interpreta l’aspetto tradizionale del mattoncino, declinandolo in moderne colorazioni in tinta unita. L’innovativo spessore di soli 6 mm permette una posa più rapida anche in sovrapposizione ad un precedente rivestimento. La superficie lucida e le diverse strutture che caratterizzano il prodotto, arricchiscono la serie di suggestive sfumature sempre diverse, rendendola capace di adattarsi a soluzioni di pregio residenziali così come commerciali. ”

The “Skyline” series interprets the traditional aspect of the brick, declined in modern solid colours.

The innovative thickness of 6 mm allows a faster installation even in overlapping to a previous covering.

The glossy surface and the different structures that characterize the product, enrich the series with several evocative nuances, making it able to adapt to residential as well as commercial solutions.

La série “Skyline” interprète l’aspect traditionnel de la brique et décline ce dernier dans des couleurs unies et modernes.

L’épaisseur innovante de 6 mm permet une installation plus rapide, qui devient possible même sur des revêtements déjà existents.

La surface brillante et les différentes structures qui caractérisent le produit, enrichissent la série de nuances suggestives toujours différentes, qui rendent ainsi la brique capable de s’adapter aussi bien à des solutions résidentielles que commerciales.

Die “Skyline” -Serie interpretiert den traditionelle Aspekt des Bricks, der in modernen Volltonfarben präsentiert wird.

Die innovative Stärke in 6 mm ermöglicht eine schnellere Verlegung auch bei der Überlappung auf einer früheren Beschichtung.

Die glänzende Oberfläche und die unterschiedlichen Strukturen, die das Produkt bestimmen, bereichern die Serie von unterschiedlichen Farbtöne und ermöglichen die Anpassung an verschiedenen Wohn- und Geschäftslösungen.



**GRES PORCELLANATO SMALTATO**  
GLAZED PORCELAIN STONEWARE  
GRES CERAME EMAILLE  
GLASIERTES FEINSTEINZEUG

**Bslim**  
high tech ceramics



**6x25**  
2 1/8"x10"

**Skyline collection**

The colors



# Skyline

Light Grey / Dark Grey

light grey



**J88797**  
6x25 (2 1/8"x10")

dark grey



**J88548**  
6x25 (2 1/8"x10")



wall  
Skyline - Light Grey 6x25  
Skyline - Dark Grey 6x25

**Skyline**  
Black / White



black



**J88542**  
6x25 (2 1/8"x10")

white



**J88550**  
6x25 (2 1/8"x10")

wall  
Skyline - Black 6x25  
Skyline - White 6x25

**Skyline**  
Grey



grey




**J88545**  
6x25 (2 1/8"x10")

wall  
Skyline - Grey 6x25

floor  
Cottage - Ice 20x120

Skyline  
Musk



musk



**J88549**  
6x25 (2 1/8"x10")

wall  
Skyline - Musk 6x25



Skyline  
Taupe



taupe



**J88544**  
6x25 (2 1/3"x10")

wall  
Skyline - Taupe 6x25

floor  
Vintage - Cendre 7,5x40,7

**Skyline**  
Light Blue



light blue



**J88547**  
6x25 (2 1/8"x10")

wall  
Skyline - Light Blue 6x25

**Skyline**  
Beige



beige



**J88541**  
6x25 (2 1/8"x10")

wall  
Skyline - Beige 6x25

Skyline  
Almond / Copper

almond



**J88798**  
6x25 (2 1/8"x10")

copper



**J88853**  
6x25 (2 1/8"x10")



wall  
Skyline - Almond 6x25  
Skyline - Copper 6x25

floor  
Concrete - Taupe 60x60

Skyline  
Bronze



bronze



**J88543**  
6x25 (2 1/8"x10")

wall  
Skyline - Bronze 6x25



**RIVESTIMENTO ESISTENTE**  
EXISTING COVERING / REVÊTEMENT EXISTANT/  
EXISTIERENDE VERBLENDUNG

**ADESIVO PER PIASTRELLE**  
TILE GLUE / COLLE POUR CARRELAGES /  
FLIESENKLEBER

**SKYLINE**




## IDEALE PER LE RISTRUTTURAZIONI

PIASTRELLA + COLLA IN MENO DI 1 CM

Ideal for renovations  
Thickness of glue and tile less than 1 cm

Idéal pour les rénovations  
Carreau + colle moins d'un centimètre

Ideal für Renovierungen  
Verklebung der Fliesen weniger als 1 cm



## FACILE E VELOCE DA INSTALLARE

35 % IN MENO TEMPI DI INSTALLAZIONE

Easy to install  
Save 35% of installation time

Facile et rapide à installer  
35% en moins sur le temps d'installation

Einfach und schnell zu installieren  
35% zeitsparend für die Installation



## MATERIALE ULTRA LEGGERO

RIDUZIONE DEL 40 % DEL PESO

Ultralight material  
40% weight reduction

Matériau ultraléger  
Réduction du poids de 40%

Ultraleichtes Material  
40% Gewichtsreduzierung



## MAGGIORE SOSTENIBILITÀ AMBIENTALE

MINORI EMISSIONI DI CO2 GRAZIE AL MINOR UTILIZZO DI MATERIE PRIME

Highly eco-friendly  
The efficient use of raw materials reduces the CO2 emissions

Meilleure durabilité environnementale  
Moins d'émissions de CO2 en réduisant l'utilisation des matières premières

Umweltfreundlich  
Der Verbrauch von wenigen Rohstoffen reduziert die CO2 Emissionen

# MIX and MATCH

“ Spazio all'originalità: ecco il Mix and Match firmato Ceramica Rondine!  
Lasciatevi ispirare dai suggerimenti dei nostri abbinamenti e vestite i vostri ambienti con look diversi grazie a combinazioni di forme e colori differenti. I rivestimenti Skyline diventano accostamenti ricercati e di contrasto con i pavimenti che riproducono effetti diversi come pietra, resina, cemento o legno. La superficie lucida del brick verrà esaltata dall'aspetto più tradizionale o industriale del pavimento, creando soluzioni di pregio sia residenziali che commerciali. ”

*The new original Mix and Match by Ceramica Rondine!*

*Let be inspired by the suggestions of our combinations and give to your environments different looks thanks to the combinations of different shapes and colors. Skyline coverings combined with several kinds of floor, reproduce different effects such as stone, resin, cement or wood.*

*The glossy surface of the brick will be enhanced by the more traditional or industrial appearance of the floor, creating prestigious solutions both residential and commercial.*

*L'original Mix et Match de Ceramica Rondine!*

*Laissez-vous inspirer par les suggestions de nos combinaisons et décorez vos environnements avec des looks différents grâce à des combinaisons de formes et de couleurs différentes. Les revêtements Skyline deviennent des combinaisons raffinées et contrastantes avec des sols qui reproduisent différents effets comme la pierre, la résine, le ciment ou le bois.*

*La surface brillante de la brique sera renforcée de l'aspect plus traditionnel ou industriel du sol, en créant des précieuses solutions tant résidentielles que commerciales.*

*Das original Mix und Match von Ceramica Rondine!*

*Lassen Sie sich von den Vorschlägen unserer Kombinationen inspirieren und schmücken Sie Ihre Umgebung mit verschiedenen Looks, dank der Kombination verschiedener Formen und Farben. Die Skyline Verblendungen in Kombination mit Böden, reproduzieren raffinierte und widerstreite Effekte, wie Stein, Harz, Zement oder Holz.*

*Die glänzende Oberfläche des Bricks wird durch das traditionell oder industriell Aussehen des Fußbodens verherrlichen und schafft wertvolle Lösungen sowohl für Wohngegend als auch für Gewerberaum.*

TONE ON TONE

CONTRAST

BLACK



VOLCANO



DARK

LOFT



DARK

OXYD




LIGHT GREY

CONCRETE



WHITE



LIGHT GREY

DARK GREY



DARING



DARK

OXYD



GREY

ICC



CLOUD

LOFT



WHITE



LIGHT GREY

GREY



LOFT



LIGHT GREY

OXYD



LIGHT GREY

VOLCANO




DARK

LOFT



GREY



DARK

LIGHT GREY



DARING



GREIGE

ICC




SMOKE

LIVING




NERO

VOLCANO



TAUPE



DARK

WHITE



LOFT



WHITE

COTTAGE




ICE

LOFT



DARK

LIVING



NOCE



NERO

TONE ON TONE

CONTRAST

BEIGE




COTTAGE



HONEY

LIVING




MARRONE

BRICOLA




EBANO

VOLCANO



TAUPE




DARK

MUSK



OXYD




GREEN

ICC



SAGE

LIVING



TORTORA

LOFT



WHITE



BEIGE

TONE ON TONE

CONTRAST

ALMOND



DARING



ECRÙ

COTTAGE



IVORY

EVER




OAK

ASPEN



GREIGE



DARK

LIGHT BLUE



INWOOD



BLUE

ICC



ROYAL BLUE

OXYD



LIGHT GREY

CONCRETE



WHITE




LIGHT GREY

TAUPE



VINTAGE



CENDRE

COTTAGE



MUD

DARING



IVORY

LOFT



WHITE




BEIGE

BRONZE



VOLCANO



DARK

OXYD



DARK

DARING




GREIGE

VOLCANO



WHITE



GREY

COPPER



OXYD



CORTEN

LIVING



NOCE

ICC



CLOUD

GREENWOOD



BEIGE



BIANCO



BLACK



**J88542**  
6x25 (2 1/3"x10")

DARK GREY



**J88548**  
6x25 (2 1/3"x10")

BEIGE



**J88541**  
6x25 (2 1/3"x10")

TAUPE



**J88544**  
6x25 (2 1/3"x10")

GREY



**J88545**  
6x25 (2 1/3"x10")

LIGHT GREY



**J88797**  
6x25 (2 1/3"x10")

MUSK



**J88549**  
6x25 (2 1/3"x10")

LIGHT BLUE



**J88547**  
6x25 (2 1/3"x10")

WHITE



**J88550**  
6x25 (2 1/3"x10")

ALMOND



**J88798**  
6x25 (2 1/3"x10")

COPPER



**J88853**  
6x25 (2 1/3"x10")

BRONZE













**J88543**  
6x25 (2 1/3"x10")


# SKYLINE



		BLACK	DARK GREY	GREY	LIGHT GREY	WHITE	ALMOND
	6x25 2 1/2"x10"						
	<b>Bslim</b> high tech ceramics	J88542	J88548	J88545	J88797	J88550	J88798
	Angolo Incollato 12x25x6 (4 3/4"x10"x2 1/8")						
	<b>Bslim</b> high tech ceramics	J89252	J89255	J89256	J89258	J89261	J89250

		BEIGE	TAUPE	MUSK	LIGHT BLUE	COPPER	BRONZE
	6x25 2 1/2"x10"						
	<b>Bslim</b> high tech ceramics	J88541	J88544	J88549	J88547	J88853	J88543
	Angolo Incollato 12x25x6 (4 3/4"x10"x2 1/8")						
	<b>Bslim</b> high tech ceramics	J89251	J89260	J89259	J89257	J89254	J89253

FORMATO - SIZE	SPESS. THICKN.	PZ/BOX	M <sup>2</sup> /BOX	KG/M <sup>2</sup>	BOX/PAL-LET	M <sup>2</sup> /PAL-LET	KG/PAL-LET	EURO <1 PALLET	EURO >1 PALLET
 6x25 2 1/2"x10"	6 mm	52	0,78	12,44	100	78,00	970	64,90/m <sup>2</sup> * 68,70/m <sup>2</sup>	56,40/m <sup>2</sup> * 59,70/m <sup>2</sup>
 Angolo Incollato 12x25x6 (4 3/4"x10"x2 1/8")	6 mm	24	-	16,9	-	-	-	15,00 pz/pce	15,00 pz/pce

 Contributo spese imballo € 10,00/pal (netto). - Packing charges € 10,00/pal (net)










\* Prezzo Bronze e Copper  
Bronze and Copper price

										
0,20%	A · HA · LA	OK	>40 N/mm <sup>2</sup>	6	5	Classe III	Classe IV	Classe V		










# Caratteristiche tecniche Technical properties

CARATTERISTICA TECNICA - TECHNICAL PROPERTY CARACTERISTIQUE TECHNIQUE - TECHNISCHE DATEN		METODO DI PROVA TESTING METHOD MÉTHODE D'ESSAI PRÜFNORMEN	VALORE PRESCRITTO DELLA NORMA - REQUIRED STANDARDS VALEUR PRESCRIPTE PAR LES NORMES - NORMVORGABE
	Assorbimento d'acqua Water Absorption Absorption d'eau Wasseraufnahme	UNI EN ISO 10545-3	≤ 0,5%
	Resistenza a basse/alte concentrazioni di acidi/alcali Resistenza ai prodotti chimici di uso domestico e agli additivi per piscina Resistance to low/high concentrations of alkalis and acids Resistance to household chemical products and swimming pool additives Résistance à faibles/ fortes concentrations d'acides et d'alcalis Résistance aux produits chimiques à usage domestique et aux additifs pour piscine Chemikalien beständigkeit und gegen haushaltschemikalien und badewasserzusätze химическая стойкость	UNI EN ISO 10545-13	Classe dichiarata Classe minima B  Declared class Minimum class B  Classe déclarée Minimum classification B  Angewebenen Klasse Mindestklasse B
	Resistenza alla flessione Bending Strength Résistance à la flexion Bruchlast	UNI EN ISO 10545-4	R ≥ 35 N / mm <sup>2</sup> S > 700 N (spessore < 7,5 mm) S > 1300 N (spessore ≥ 7,5 mm)
	Resistenza al gelo Frost resistance Résistance au gel Frostbeständigkeit	UNI EN ISO 10545-12	Nessun campione deve presentare rotture o alterazioni apprezzabili della superficie. Samples must not show alterations on the surface. Les échantillons ne doivent pas présenter de ruptures ou d'altérations considérables sur la surface. Die Muster müssen keine Bruch oder Schäden auf der Oberfläche präsentieren.
	Durezza di Mohs Hardness in Mohs degrees Dureté de Mohs Ritzhärte nach Mohs	UNI EN 101	≥ 5° Mohs
	Resistenza alle macchie Stain resistant Resistance aux taches Fleckbeständigkeit	UNI EN ISO 10545-14	Classe > 3 Class > 3 Classe > 3 Klasse > 3
	Resistenza all'abrasione superficiale Superficial abrasion resistance Resistance à la abrasion superficielle PEI Klassifizierung	Classificazione Interna Internal Classification System	Classi di abrasione da I a V Abrasion class from I to V Classe d'abrasion de I à V Abriebklassen I bis V
	Resistenza all'abrasione profonda Deep abrasion resistance Résistance à l'abrasion profonde Tiefenverschleiß	UNI EN ISO 10545-6	≤ 175 mm <sup>3</sup>
	Resistenza allo scivolamento (coefficiente di attrito) Slip resistance (coefficient of friction) Résistance au glissement (coefficient de friction) Rutschfestigkeit (Reibungskoeffizient)	DIN 51130 DIN 51097  B.C.R.A. Rep. CEC/81  Dcof ANSI A137.1:2012  BS 7976-2 (pendulum)	Valore dichiarato Declared value Valeur déclarée Wertangabe  μ > 0,40  > 0,42  0-24 Scivoloso Slippery Glissant Rutschig 25-35 Scivolosità moderata Moderately slippery Glissance modérée Großer Haftriebwert >36 Basso rischio scivolamento Low slipping risk Risque de glissement faible Sehr Großer Haftriebwert

# Caratteristiche tecniche Technical properties

CARATTERISTICA TECNICA - TECHNICAL PROPERTY CARACTERISTIQUE TECHNIQUE - TECHNISCHE DATEN		METODO DI PROVA TESTING METHOD MÉTHODE D'ESSAI PRÜFNORMEN	VALORE PRESCRITTO DELLA NORMA - REQUIRED STANDARDS VALEUR PRESCRIPTE PAR LES NORMES - NORMVORGABE			
			N < 7 cm (mm)	7 cm ≤ N < 15 cm (mm)	N ≥ 15 cm (%) (mm)	
	Lunghezza e larghezza Length and width Longueur et largeur Länge und Breite	ISO 10545-2	± 0,5 (*)	± 0,9 (*)	± 0,6 (*)	± 2,0 (*)
	Spessore Thickness Épaisseur Dicke		± 0,5 (**)	± 0,5 (**)	± 5 (**)	± 0,5 (**)
	Rettilinearità degli spigoli Straightness of sides Rectitude des bords Geradheit der kanten		n.a. (***)	± 0,75 (***)	± 0,5 (***)	± 1,5 (***)
	Ortogonalità Squareness Rectangularité Rechtwinkligkeit		n.a. (****)	± 0,75 (****)	± 0,5 (****)	± 2,0 (****)
	Planarità Planarity Planéité de surface Ebenflächigkeit		c.c. / n.a e.c. / n.a w. / n.a	c.c. ± 0,75 e.c. ± 0,75 w. ± 0,75	c.c. ± 0,5 e.c. ± 0,5 w. ± 0,5	c.c. ± 2,0 e.c. ± 2,0 w. ± 2,0

(\*) Deviazione ammissibile, in % oppure mm, della dimensione media di ogni piastrella (2 oppure 4 lati) dalla dimensione di fabbricazione (W).  
(\*) The permissible deviation, in % or mm, of the average size for each tile (2 or 4 sides) from work size (W).  
(\*) Écart admissible, en % ou en mm, de la taille moyenne de chaque carreau (2 ou 4 faces) par rapport à la dimension de fabrication (W).  
(\*) Zulässige Abweichung der durchschnittlichen Größe jeder Fliese (2 oder 4 Seiten) in % oder mm vom Herstellungsmaß (W).

(\*\*) Deviazione ammissibile, in % oppure mm, dello spessore medio di ogni piastrella dallo spessore riportato nella dimensione di fabbricazione (W).  
(\*\*) The permissible deviation, in % or mm, of the average thickness for each tile from the work size (W).  
(\*\*) Écart admissible, en % ou en mm, de l'épaisseur moyenne de chaque carreau par rapport à l'épaisseur indiquée dans la dimension de fabrication (W).  
(\*\*) Zulässige Abweichung der durchschnittlichen Dicke jeder Fliese in % oder mm von der in der Herstellungsabmessung (W) angegebenen Dicke.

(\*\*\*) Deviazione massima ammissibile di rettilinearità, in % oppure mm, in rapporto alle dimensioni di fabbricazione (W) corrispondenti.  
(\*\*\*) The maximum permissible deviation from straightness, in % or mm, related to the corresponding work sizes (W).  
(\*\*\*) Écart de rectitude maximum admissible, en % ou en mm, par rapport aux dimensions de fabrication (W) correspondantes.  
(\*\*\*) Maximal zulässige Geradheitsabweichung in % oder mm in Bezug auf die entsprechenden Fertigungsabmessungen (W).

(\*\*\*\*) Deviazione massima ammissibile di ortogonalità, in % oppure mm, in rapporto alle dimensioni di fabbricazione (W) corrispondenti.  
(\*\*\*\*) The maximum permissible deviation from rectangularity, in % or mm, related to the corresponding work size (W).  
(\*\*\*\*) Écart d'orthogonalité maximum admissible, en % ou en mm, par rapport aux dimensions de fabrication (W) correspondantes.  
(\*\*\*\*) Maximal zulässige Abweichung der Orthogonalität in % oder mm in Bezug auf die entsprechenden Herstellungsabmessungen (W).

c.c. Deviazione massima ammissibile della curvatura del centro, in % oppure mm, in rapporto alla diagonale calcolata secondo le dimensioni di fabbricazione (W).  
c.c. The maximum permissible deviation from centre curvature, in % or mm, related to the diagonal calculated from the work sizes (W).  
c.c. Écart maximum admissible de la courbure du centre, en % ou en mm, par rapport à la diagonale calculée en fonction des dimensions de fabrication (W).  
c.c. Maximal zulässige Abweichung der Krümmung des Mittelpunkts in % oder mm in Bezug auf die Diagonale, berechnet nach den Herstellungsmaßen (W).

e.c. Deviazione massima ammissibile della curvatura dello spigolo, in % oppure mm, in rapporto alle dimensioni di fabbricazione (W).  
e.c. The maximum permissible deviation from edge curvature, in % or mm, related to the corresponding work sizes (W).  
e.c. Écart maximum admissible de la courbure du coin, en % ou en mm, par rapport aux dimensions de fabrication (W).  
e.c. Maximal zulässige Abweichung der Krümmung der Ecke in % oder mm von den Herstellungsmaßen (W).

w. Deviazione massima ammissibile dello svergolamento, in % o mm, in rapporto alla diagonale calcolata secondo le dimensioni di fabbricazione (W).  
w. The maximum permissible deviation from warpage, in % or mm, related to diagonal calculated from the work size (W).  
w. Écart de gauchissement maximum admissible, en % ou en mm, par rapport à la diagonale calculée en fonction des dimensions de fabrication (W).  
w. Maximal zulässige Verzugsabweichung in % oder mm in Bezug auf die Diagonale, berechnet nach den Abmessungen von Herstellung (W).

Le caratteristiche tecniche indicate nei cataloghi di linea e nel Catalogo Generale, e in qualsiasi documento di promozione commerciale di ITALCER S.p.A., hanno lo scopo di dare un'indicazione dei valori riscontrati nei vari lotti e nelle varie tonalità del prodotto, pertanto differenze rispetto a tali valori indicativi non possono essere oggetto di contestazione.

All technical features stated in leaflets, in master brochure and in merchandising of ITALCER S.p.A. are meant to be an indication of an average of figures recorded within a span determined by international law) in several production runs, therefore a slight discrepancy in quality figures of a certain batch in relation to these figures cannot be considered a production failure.

Les caractéristiques techniques mentionnées dans les catalogues de ligne et dans le catalogue général et dans tous les documents de promotion commerciale de ITALCER S.p.A. ont le but de fournir une indications des valeurs rencontrés dans les différents lots et dans les différentes tonalités du produit et donc les différences par rapport à ces valeurs indicatives ne peuvent pas faire l'objet des réclamations.

Die in den Liniencatalogen und im Gesamtkatalog sowie in den Werbedokumenten für ITALCER S.p.A. angegebenen technischen Merkmale sollen einen Hinweis auf die Werte geben, die in den verschiedenen Chargen und in den verschiedenen Produktfarben gefunden wurden, weshalb sich diese unterschiedlichen Richtwerte können nicht bestritten werden.

# Indice di variazione Variation index



Piastrella uniforme  
Tiles with uniform appearance  
Carreaux avec une apparence uniforme  
Einheitliche fliese



Piastrella con leggera variazione di tono e grafica  
Tiles with slight shade and graphic variation  
Carreaux avec faible différence de nuance et structure  
Fliese mit einer leichten Abänderung des tons und grafik



Piastrella con discreta variazione di tono e grafica  
Tiles with moderate shade and graphic variation  
Carreaux avec moderate différence de nuance et structure  
Fliese mit einer moderat Abänderung des tons und grafik



Piastrella con notevole variazione di tono e grafica  
Tiles with huge variation of shade and graphic  
Carreaux avec une considerable difference de nuance et structure  
Fliese mit einer beträchtlich Abänderung des tons und der grafik.

# Legenda Legend



Piastrelle indicate per pavimenti  
Tiles specifically used for floors  
Carreaux pour carrelages de sol  
Bodenfliesen



Piastrelle indicate per rivestimenti interni  
Tiles specifically used for wall coverings  
Carreaux pour faïences  
Wandfliesen für den Innenbereich



Piastrelle indicate per abitazioni residenziali  
Tiles for dwelling houses  
Carreaux pour habitations résidentielles  
Fliesen für den Wohnbereich



Piastrelle particolarmente indicate per l'esterno  
Tiles especially suitable for outdoor applications  
Carreaux particulièrement indiqués pour application à l'extérieur  
Besonders für Aussenbereiche geeignete Fliesen



Piastrelle indicate per luoghi pubblici a traffico leggero  
Tiles suitable for low traffic public and commercial areas  
Carreaux recommandés pour lieux publics et commerciaux à piétinement léger  
Für Bodenbeläge in Bereichen mit gewöhnlicher Begehungsfrequenz und Schleifschmutz



Piastrelle indicate per luoghi pubblici a traffico pesante  
Tiles suitable for heavy traffic public and commercial areas  
Carreaux recommandés pour lieux publics et commerciaux à piétinement lourd  
Fliesen für Bereiche, die starker Begehung ausgesetzt sind



A company part of:  
**ITALCER**  
GROUP





ITALCER S.p.A.  
Via Emilia Ovest 53/A - 42048 Rubiera (RE) - Italy  
Tel. +39 0522 625111 - Fax +39 0522 625160  
P. IVA 00142060359

